

Утвержден
на заседании педагогического совета
БОУ СОШ №10 МО Динской район
протокол №1 от 28.08.2017 г.
Директор БОУ СОШ №10 МО Динской
район
_____ С.М. Ефременко

Отчёт о результатах самообследования

Бюджетного общеобразовательного учреждения муниципального образования
Динской район «Средняя общеобразовательная школа №10»
353225, Российская Федерация, Краснодарский край, Динской район, станица
Васюринская, улица Луначарского, дом 94
за 2016-2017 учебный год



Динской район

2017 год

Содержание

стр.

1.	Общие сведения об образовательной организации	3
2.	Оценка образовательной деятельности	4
3.	Оценка системы управления организации	4
4.	Оценка содержания и качества подготовки обучающихся	8
5.	Оценка организации учебного процесса	9
6.	Оценка востребованности выпускников	12
7.	Оценка качества кадрового, учебно-методического, библиотечно-информационного обеспечения, материально-технической базы	13
8.	Оценка функционирования внутренней системы оценки качества образования	18
9.	Показатели деятельности организации	19

ОТЧЕТ О РЕЗУЛЬТАТАХ САМООБСЛЕДОВАНИЯ

1. ОБЩИЕ СВЕДЕНИЯ ОБ ОБРАЗОВАТЕЛЬНОЙ ОРГАНИЗАЦИИ

1.1. Полное наименование в соответствии с уставом Бюджетное общеобразовательное учреждение муниципального образования Динской район «Средняя общеобразовательная школа № 10».

1.2. Адрес юридический: Российская Федерация, Краснодарский край, Динской район, станица Васюринская, улица Луначарского, 94.

фактический: 353225, Краснодарский край, Динской район, станица Васюринская, улица Луначарского, 94.

1.3. Телефон(886162) 31350

Факс (886162) 31350

e-mail school10@din.kubannet.ru.

1.4. Устав принят на общем собрании Учреждения 14.04.2011 года, протокол № 2; согласован с управлением образования администрации муниципального образования Динской район, управлением имущественных и земельных отношений администрации муниципального образования Динской район 20.04.2011 года; утвержден постановлением администрации муниципального образования Динской район 21.04.2011 г., № 822.

1.5. Учредитель - муниципальное образование Динской район.

1.6. Учредительный договор № 3 от 20 июня 2008г.

1.7. Свидетельство о постановке на учет юридического лица в налоговом органе серия 23 № 008288055, 26 июня 1994 года, ИНН 2330019518.

1.8. Свидетельство о внесении записи в Единый государственный реестр юридических лиц серия 23 № 008288052, 24 января 2012 года, ИФНС по Динскому району Краснодарского края, ОГРН 10223033620041.

1.9. Свидетельство о праве на имущество серия 23-АИ № 881241, 04.07.2011. Управление Федеральной службы государственной регистрации, кадастра и картографии по Краснодарскому краю; серия 23-АИ № 881263, 04.07.2011, Управление Федеральной службы государственной регистрации, кадастра и картографии по Краснодарскому краю; серия 23-АИ № 902724, Управление Федеральной службы государственной регистрации, кадастра и картографии по Краснодарскому краю; серия 23-АИ № 897098 Управление Федеральной службы государственной регистрации, кадастра и картографии по Краснодарскому краю.

1.10. Свидетельство о праве на земельный участок серия 23-АК № 907912, 13.08.2012. Управление Федеральной службы государственной регистрации, кадастра и картографии по Краснодарскому краю.

1.11. Лицензия на право ведения образовательной деятельности серия 23ЛО1 № 0001175, 11 мая 2012 года, Департамент образования и науки Краснодарского края.

1.12. Свидетельство о государственной аккредитации серия 23АО1 № 0000531, регистрационный № 02792, 27.01.2014 года до 27.01.2026 года, Министерство образования и науки Краснодарского края

1.13. Филиалы (структурные подразделения) - нет

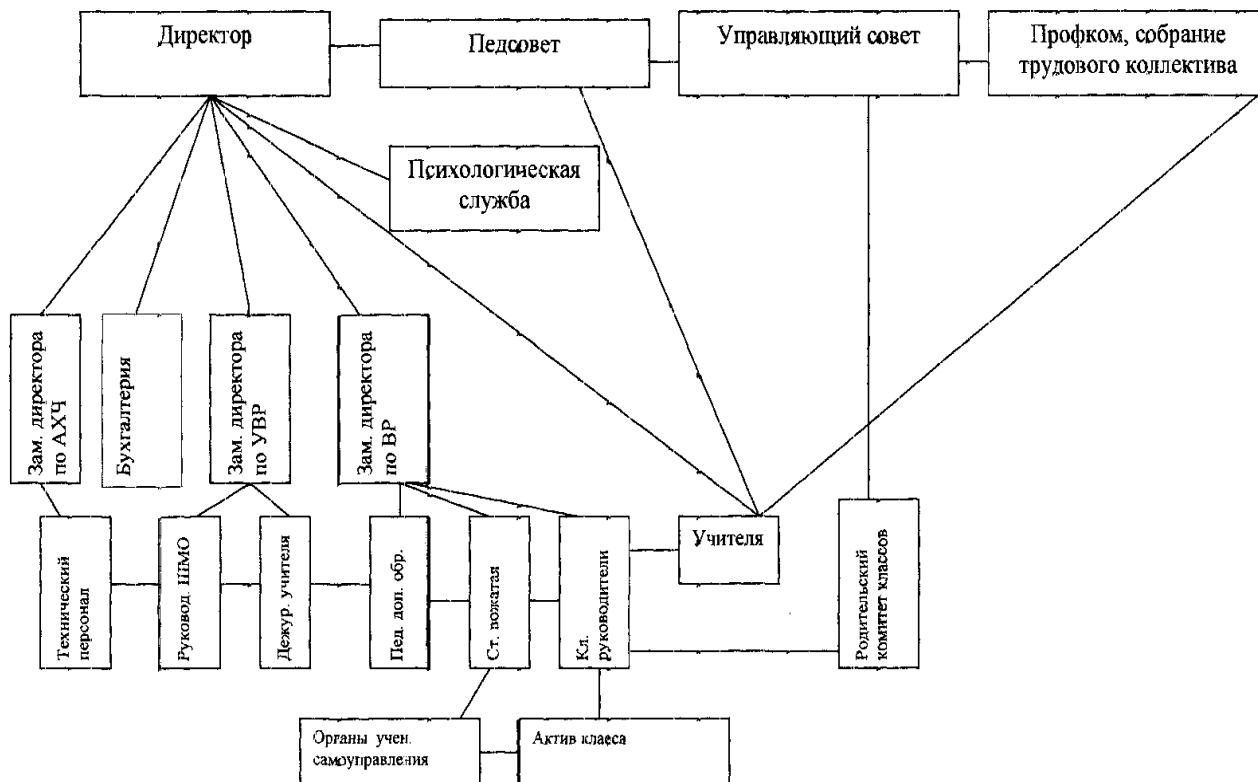
- 1.14. Локальные акты учреждения протокол педагогического совета № 2 от 26.08.2016,
 1.15. Программа развития учреждения протокол педсовета №4 от 11.01.2016 года, 2016-2020 гг.

2. ОЦЕНКА ОБРАЗОВАТЕЛЬНОЙ ДЕЯТЕЛЬНОСТИ

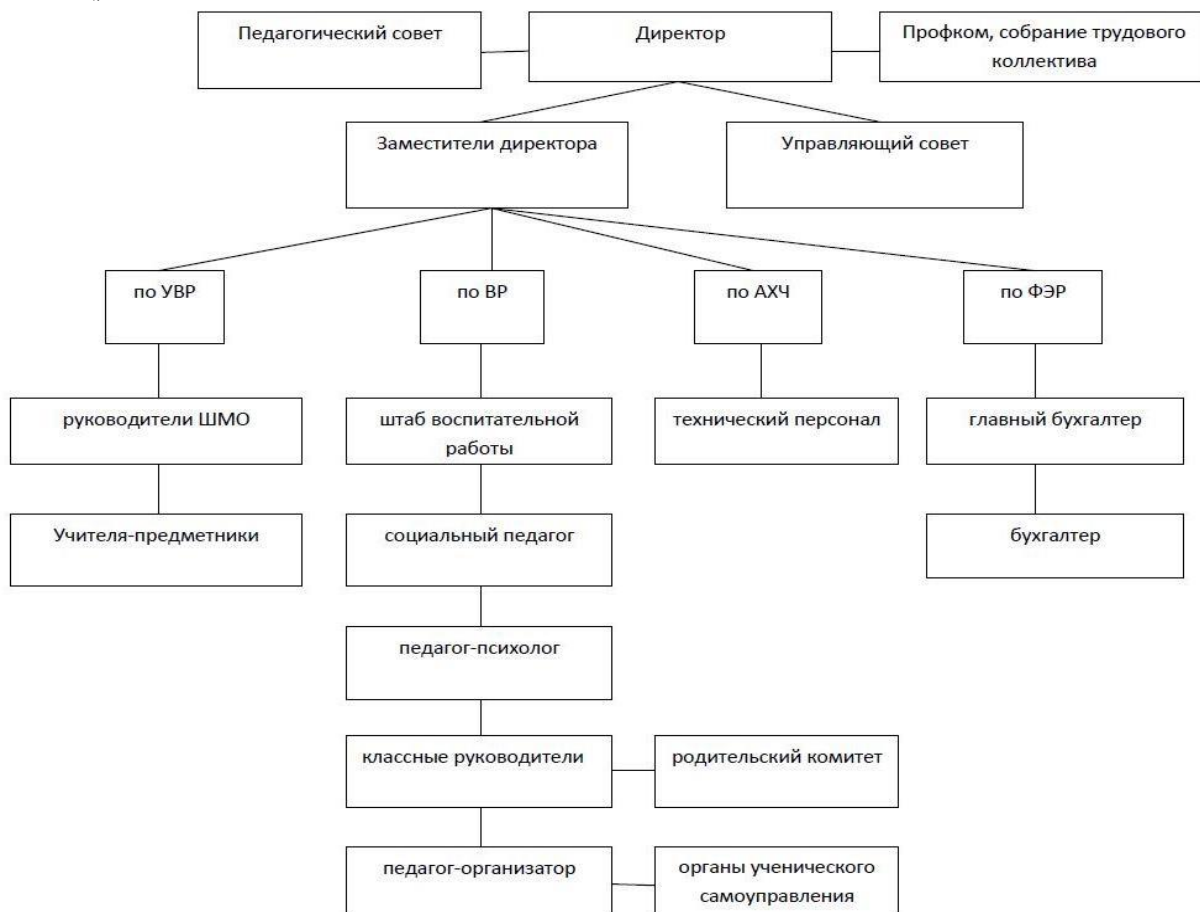
Соответствие нормативного правового обеспечения образовательного процесса требованиям законодательства и федерального государственного стандарта образования	Соответствует
Соблюдение предельной численности контингента обучающихся в одну смену	Соответствует
Ведение образовательной деятельности по образовательным программам, предусмотренным для соответствующего типа образовательного учреждения, отвечающим требованиям федеральным государственным стандартом образования	Соблюдается
Выполнение программного материала в полном объёме	100%
Доля учащихся, успешно освоивших образовательную программу текущего периода и переведённых в следующий класс	100%
Результаты государственной итоговой аттестации в новой форме. Уровень обученности выпускников 9 классов по русскому языку	100%
Результаты государственной итоговой аттестации в новой форме. Уровень обученности выпускников 9 классов по математике	100%
Результаты единого государственного экзамена. Уровень обученности выпускников 11 классов по русскому языку	100%
Результаты единого государственного экзамена. Уровень обученности выпускников 11 классов по математике	100%
Наличие необходимого количество оборудованных помещений для реализации образовательных программ	Соблюдается
Охват учащихся горячим питанием	90%
Создание условий для медицинского обслуживания обучающихся	Созданы
Организация безопасного и безаварийного подвоза учащихся	100%
Обеспеченность педагогов и учащихся учебно-методическими и информационными ресурсами	Да

3. ОЦЕНКА СИСТЕМЫ УПРАВЛЕНИЯ ОРГАНИЗАЦИИ

3.1 Структура управления (возможно, прилагать в виде схем и таблиц) управляющий совет – педагогический совет – директор - руководители структурных подразделений



3.2 Структурная модель методической службы (возможно, прилагать в виде схем и таблиц)



В управлении школой применяется вычислительная техника.
 Персональные компьютеры для административной работы имеются:
 - в кабинете директора – 1,
 - в приемной директора у специалиста по кадрам, секретаря – 2;
 - в учительской, у заместителей по УВР и ВР – 5;
 - в библиотеке, у заместителя по АХЧ – 3;

Результативность участия педагогов БОУСОШ №10 в конкурсах методического и профессионального мастерства

ФИО педагога	Муниципальный (результат)	Региональный (результат)	Всероссийский (результат)	Международный (результат)
Бормотова Ольга Владимировна (учитель физики)	муниципальный этап краевого конкурса профессионального мастерства педагогов «Мой лучший урок» в 2015-2016 учебном году Урок физики призёр			
Бормотова Ольга Владимировна (учитель физики)			финал Всероссийского конкурса профессионального мастерства педагогов «Мой лучший урок» участник	
Гордеева Наталья Сергеевна (учитель английского языка)	XIV районный педагогический фестиваль «Передовой педагогический опыт» по теме «Монопроект "Литературный мир Кубани" как система работы школьной библиотеки по популяризации чтения краеведческой литературы» победитель			
Наталья Николаевна, (учитель английского языка)	XIV районный педагогический фестиваль «Передовой педагогический опыт» лауреат			
Ткачева Ирина Юрьевна (учитель музыки)	XIV районный педагогический фестиваль «Передовой педагогический опыт» лауреат			

Зорина Татьяна Евгеньевна (учитель ИЗО)	XIV районный педагогический фестиваль «Передовой педагогический опыт» лауреат			
--	--	--	--	--

Обобщение опыта

ФИО педагога (Тема выступления)	На муниципальном уровне	На региональном уровне	На всероссийском уровне	На международном уровне
Гордеева Наталья Сергеевна (учитель английского языка)	"Подходы к обучению и подготовке учащихся к ОГЭ и ЕГЭ по английскому языку как основа реализации ФГОС" в муниципальном сборнике КУ ИМЦ «Передовой педагогический вестник»			
Ивко Ольга Вячеславовна (учитель истории и обществознания)		«Современный урок истории и обществознания в условиях реализации ФГОС ООО»». VI Семеновском слёте молодых педагогов Кубани в Государственном бюджетном образовательном учреждении дополнительного профессионального образования «Институт развития образования» Краснодарского края секция учителей истории и обществознания		
Ивко Ирина Васильевна (учитель				«Опыт преподавания

истории и обществознания»				ОПК в школе и в Краснодарском крае» Рождественские чтения.
---------------------------	--	--	--	---

4. ОЦЕНКА СОДЕРЖАНИЯ И КАЧЕСТВА ПОДГОТОВКИ ОБУЧАЮЩИХСЯ

4.1. Реализуемые образовательные программы:

- Программа начального общего образования;
- Программа основного общего образования;
- Программа среднего (полного) общего образования;
- Программа научно-технической направленности;
- Программа художественно-эстетической направленности;
- Программа военно-патриотической направленности;
- Программа социально-педагогической направленности;
- Программа физкультурно-спортивной направленности;
- Программа естественнонаучной направленности.

4.2. Учебный план для 1-8 классов, реализующих ФГОС, для 9-11 классов по БУП 2004 утверждены решением педсовета протокол №2 от 26.08.2016 года.

4.3. ** Наличие дополнительной (углубленной) подготовки обучающихся – да.

4.4. ** Направленность дополнительной (углубленной) подготовки обучающихся – социально-педагогический профиль.

4.5. ** Перечень классов II и III ступени, в которых реализуется дополнительная (углубленная) подготовка обучающихся – 10б класс.

4.6. ** Перечень предметов, обеспечивающих дополнительную (углубленную) подготовку обучающихся – русский язык, обществознание.

4.7. Рабочие программы

Всего: 173

из них: по ФГОС: 128 – 75%

по БУП 2004: 45 – 25%

4.8. Расписание учебных занятий - 2, утверждено решением педсовета протокол №2 от 26.08.2016 года

4.9. Реализуемые образовательные программы дополнительного образования детей (далее -ДОД) всего 5 из них по срокам реализации:

Срок	Количество	% от общего количества
До 1 года	нет	
От 1 до 3 лет	3	60
От 3 лет и более	2	40

4.10. Расписание занятий по ДОД - утверждено решением педсовета протокол №2 от 26.08.2016 года

4.11. Итоги государственной (итоговой) аттестации выпускников

Русский язык

Учебный год	2-я ступень				3-я ступень			
	Всего выпуск.	Число аттест.	%	Средний балл.	Всего выпуск.	Число аттест.	%	Средний балл.

2016-2017 уч. год.	98	98	100%	30,5	26	26	100%	72,6
--------------------	----	----	------	------	----	----	------	------

Математика

Учебный год	2-я ступень				3-я ступень			
	Всего выпуск.	Число аттест.	%	Средний балл.	Всего выпуск.	Число аттест.	%	Средний балл.
2016-2017 уч. год.	98	98	100%	16,1	26	26	100%	44,4

4.12. Наличие выпускников, окончивших обучение с отличием

Год выпуска	Класс	Количество выпускников	Количество выпускников, окончивших обучение с отличием	% от общего количества выпускников
2016-2017 уч. год.	9 класс	98	5	5,1%
	11 класс	26	3	11,5%
	всего	124	8	6,5%

4.13 Творческие достижения обучающихся

Число учащихся-победителей, призеров, лауреатов	Олимпиады			Конкурсы, соревнования			Научно-практические конференции		
	муниципальные	краевые	Всероссийские и международные	муниципальные	краевые	Всероссийские и международные	муниципальные	краевые	Всероссийские и международные
победители	3					57	1		
призеры	18	3		2		21	1		
лауреаты									
Итого	21	3							
	24			80			2		

4.14. Наличие творческих коллективов имеющих звание «образцовый» - нет

5. ОЦЕНКА ОРГАНИЗАЦИИ УЧЕБНОГО ПРОЦЕССА

5.1. Данные о контингенте обучающихся (воспитанников), формах обучения по состоянию на 1 сентября 2016 года

Показатель	Количество	%
Классы (группы) - всего	40	100
Обучающиеся - всего	1014	100
в том числе:		
занимающихся по базовым общеобразовательным программам	1014	100
занимающихся по программам дополнительной (углубленной) подготовки	-	-
занимающихся по специальным (коррекционным) образовательным программам (указать вид)	51 (7 вид)	5
Обучающиеся, получающие образование по формам	очное	1014
	очно-заочное (вечернее)	-

	заочное	-	-
	самообразование	-	-
	экстернат	-	-
	дистанционно	11	1
Воспитанники детских домов, интернатов		-	-
Дети-инвалиды		8	0,8
Дети группы риска		12	1,2

5.2. Режим работы учреждения

Продолжительность учебной недели 2-11 классы – 6 дневная, 1 класс – 5 дневная

Количество занятий в день (минимальное и максимальное) для каждой ступени

I ступень – 4-5;

II ступень – 5-6;

III ступень – 6-7

Продолжительность уроков (мин.) 2-11 классы - 40 мин.; 1 классы – 35 мин. (сентябрь-октябрь - 3 урока, ноябрь-декабрь - 4 урока), 40 минут (январь-май 4 урока, 1 день 5 уроков включая физическую культуру).

Продолжительность перемен (минимальная, максимальная) - 10 мин., 20 мин.

5.3. Сменность занятий

Смена	Классы (группы)	Общее количество обучающихся в смене
1 смена	1а,б,в,г,д; 2а,б; 4а,б,в; 5а,б,в; 8а,б,в,г; 9а,б,в,г; 10а,б; 11а,б классы	605
2 смена	2в,г; 3а,б,в,г; 4г; 6а,б,в,г; 7а,б,в,г	384

5.4. Оценка организации воспитательной работы

Основные составляющие успешной воспитательной деятельности являются:

- Разработка и совершенствование нормативно-правовой и программной документации. Развитие системы работы по целевым воспитательным программам.
- Развитие и совершенствование школьных традиций.
- Внеклассная и внеурочная работа по предметам гуманитарного, естественно-научного, математического циклов (предметные недели, викторины, олимпиады, конкурсы профессионального мастерства).
- Внеклассная и внеурочная работа ведется по гражданско-патриотическому, духовно-нравственному, физкультурно-оздоровительному, трудовому, семейному, самоуправлению в школе и в классе, экологическому воспитанию (месячники, смотры, конкурсы, выставки, соревнования, общественно-значимая деятельность, организация вечеров, смотров и конкурсов, проектов).
- Развитие ученического самоуправления (совет старшеклассников, совет лидеров).
- Работа школьной видеостудии «10 кадр», работа школьной газеты «Школа X»
- Внеклассная и внешкольная работа по профилактике правонарушений (встреча с работниками КДН и ОПДН (месячники и дни профилактики).

5.4.1 Направления:

гражданско-патриотическое;

духовно-нравственное;

эколого-краеведческое;

физкультурно-оздоровительное;

художественно-эстетическое

самоуправление;

профилактика безнадзорности и правонарушений;
безопасность жизнедеятельности.

5.4.2. Сведения о занятости учащихся:

Показатели	Фактически значения
Организация самоуправления обучающихся	Воспитательная работа проводится через ДШОО, в которую входят: детская организация «Страна смекалистых» (учащиеся 1 – 4 классов), которую возглавляют меры городов (лидеры классов), подростковая организация «РУМиД» (учащиеся 5 – 8 классов), которую возглавляет школьное Министерство во главе с Президентом школы, подростково-юношеская организация «Флагман» (учащиеся 9 – 11 классов), во главе с Ученическим Советом Самоуправления, который возглавляет Лидер ученического самоуправления.
Формы внеурочной работы (кружки, секции и др. с указанием количества)	<p>Всего в школе функционирует 20 кружков дополнительного образования, из них 18 ведутся по ФГОС в 5-8 классах. По всем кружкам составлены рабочие программы, КТП</p> <p>гражданско-патриотическая направленность «Клуб юных историков», «Я – гражданин России»</p> <p>духовно-нравственная направленность «Декоративно-прикладное творчество», «Умелые руки»</p> <p>эколого-краеведческая направленность «Пешеходный туризм», «Туризм и краеведение», «Экологическая тропинка», «Туристско-краеведческая деятельность», «Мой родной край»</p> <p>физкультурно-оздоровительная направленность «Волейбол»-2, «Баскетбол»-3, «Настольный теннис»-2, «Мини-футбол», «Общефизическая подготовка», «Веселые старты»-2, «Спортивные казачьи игры»</p> <p>художественно-эстетическая направленность «Веселые голосочки»</p> <p>Общеинтеллектуальная направленность: «Магия математики», «Учимся работать с текстом», «Математика и жизнь»</p> <p>Социально-педагогическая направленность: «Школьная газета», «Юные инспектора движения», «Дружина юных пожарных»</p> <p>Научно-техническая направленность: «Робототехника»</p> <p>профилактика безнадзорности и правонарушений «Юный друг полиции»</p> <p>самоуправление Волонтерский отряд-1 («Данко»).</p>
Связи с учреждениями дополнительного образования детей и др. учреждениями (на основе договоров)	Договор безвозмездного пользования муниципальным имуществом от 01.09.2016 г. с детско-юношеской спортивной школой №2
Количество направленностей ДОД в учреждении	5

Охват обучающихся:	1 ступень	2 ступень	3 ступень
дополнительными образовательными услугами (% от общего количества)	68 %	92 %	68%
спортивно-оздоровительными услугами (% от общего количества)	57 %	88%	68%
Участие в целевой программе «Зритель»	нет		

5.4.3. Сведения о правонарушениях обучающихся за последние 3 года*:

Год	Количество обучающихся	Класс правонарушителя	Вид правонарушения	Принятое решение
2015	нет	нет	нет	нет
2016	нет	нет	нет	нет
2017	нет	нет	нет	нет

5.4.4. Работа с родителями

Показатель	Фактическое значение
Формы работы	Родительские собрания, родительские лектории, консультации психолога, индивидуальные беседы, обследования жилищно-бытовых условий, проведение акций с вручением уведомлений и памяток.
Результаты работы	Отсутствие правонарушений и преступлений, положительная динамика снижения состоящих на внутришкольном учете, отсутствие не посещающих школу, неуспевающих и второгодников.

5.4.5. Организация летней оздоровительной работы

№ п/п	Форма организации	Охват детей	
		количество	%
1.	Экскурсии и туристические походы	920	92%
2.	Школьные оздоровительные площадки	280	28%
3.	Спортивный клуб	360	36%
4.	Спортивные соревнования	620	62%
5.	Площадки по месту жительства	805	82%
6.	Дневные тематические площадки	305	30%
7.	Краевая акция «Парки Кубани»	1004	100%
8.	Вечерние спортивные площадки	400	60%

6. ОЦЕНКА ВОСТРЕБОВАННОСТИ ВЫПУСКНИКОВ

2016-2017 учебный год

9 класс		11 класс	
Средняя школа	50	ВУЗы	17
СПО	46	СПО	4
НПО	0	НПО	0
Самообразование	0	Самообразование	0

ОСОШ	1	ОСОШ	0
Экстернат	0	Курсы	0
Работают	0	Работают	4
Не работают и не учатся по болезни	0	Не работают и не учатся	0
Другое	0	Армия	1
Выехали за границу	0	Выехали за границу	0
	98		26

7. ОЦЕНКА КАЧЕСТВА КАДРОВОГО, УЧЕБНО-МЕТОДИЧЕСКОГО, БИБЛИОТЕЧНО-ИНФОРМАЦИОННОГО ОБЕСПЕЧЕНИЯ, МАТЕРИАЛЬНО-ТЕХНИЧЕСКОЙ БАЗЫ

7.1 Оценка качества кадрового обеспечения

7.1.1. Сведения об административных работниках

Должность	Ф.И.О. (полностью)	Образование, специальность по диплому, общий педагогический стаж	Стаж административной работы		Квалификационная категория по административной работе
			общий	в данном учреждении	
Директор	Ефременко Светлана Михайловна	высшее, русский язык и литература, 19	1	1	
Заместитель директора по УВР	Ивко Ольга Вячеславовна	высшее, история и обществознание, 13	1	1	
Заместитель директора по УВР	Сентено Светлана Аркадьевна	высшее, русский язык и литература, 22	7	7	
Заместитель директора по ВР	Береснева Надежда Ивановна	высшее, технология и предпринимательство, 26	7	7	
Заместитель директора по АХЧ	Лесина Елена Анатольевна	высшее, история, 20	14	14	
Главный бухгалтер	Евтушенко Валентина Владимировна	среднее профессиональное, бухгалтерский учет, 24	7	7	
Заместитель директора по финансово-экономической работе	Бойкова Ольга Юрьевна	среднее специальное, экономика и бухгалтерский учет, 17	7	7	
Заведующая библиотекой	Склярова Светлана, Юрьевна	высшее, библиотечное дело, 24	7	7	

7.1.2. Сведения о педагогических работниках (включая административных и др. работников, ведущих педагогическую деятельность)

Показатель	Кол-во	%	
Укомплектованность штата педагогических работников (%)			
Педагогические работники:			
- всего	62	100	
- из них внешних совместителей	1	1,5	
Вакансии (физика)	1	1,5	
Образовательный уровень педагогических работников	с высшим образованием	55	91
	с незак. высшим образованием	-	
	со средним специальным образованием	6	8,8
	с общим средним образованием	-	
Педагогические работники, имеющие ученую степень	кандидата наук	-	
	доктора наук	-	
Педагогические работники, прошедшие курсы повышения квалификации за последние 5 лет	62	100	
Педагогические работники, имеющие квалификационную категорию	всего	24	25
	высшую	4	6,4
	первую	20	32,3
	вторую	0	-
Состав педагогического коллектива	учитель	58	94
	мастер производственного обучения	-	-
	социальный педагог	1	1,5
	учитель-логопед	-	-
	педагог-психолог	1	1,5
	педагог дополнительного образования	1	1,5
	педагог-организатор	1	1,5
др. должности (указать наименование)	-	-	
Состав педагогического коллектива по стажу работы	1-5 лет	3	5
	5-10 лет	8	12
	10-20 лет	15	22
	свыше 20 лет	34	50
Педагогические работники пенсионеры по возрасту	8	12	
Педагогические работники, имеющие звание Заслуженный учитель	-	-	
Педагогические работники, имеющие государственные и ведомственные награды, почетные звания	4	6	

7.1.3. Средняя недельная нагрузка на одного педагогического работника 23

7.1.4. Средняя заработная плата педагогического работника 31272,25 руб.

7.1.5. Количество педагогических работников, работающих с детьми, требующими педагогической коррекции 11, из них прошли курсовую подготовку 11.

7.2 Оценка учебно-методического, библиотечно-информационного обеспечения

7.2.1 Учебно – методическое обеспечение рабочих программ начальной школы 1-4 классов (ФГОС НОО)

Классы	Предмет	УМК
1-3 класс	Русский язык	«Школа России»

ФГОС НОО	Математика	«Школа России»
	Литературное чтение	«Школа России»
	Окружающий мир	«Школа России»
	Изобразительное искусство	«Школа России»
	Технология	«Школа России»
4 классы ФГОС НОО	Русский язык	УМК развивающей системы Л.В. Занкова
	Математика	УМК развивающей системы Л.В. Занкова
	Литературное чтение	УМК развивающей системы Л.В. Занкова
	Окружающий мир	УМК развивающей системы Л.В. Занкова
	Изобразительное искусство	УМК развивающей системы Л.В. Занкова
	Технология	УМК развивающей системы Л.В. Занкова
1-4 классы ФГОС НОО	Английский язык	«Английский язык» М.З. Биболетова, Н.Н. Трубанёва
	Кубановедение	«Кубановедение : программа для 1 – 4 классов» Еременко Е.Н., Зыгина Н.М., Шевченко Г.В., Мирук М.В
	Физическая культура	Программы «Физическая культура. Рабочие программы. Предметная линия учебников В.М. Лях. 1-4 классы».
	Музыка	Программы по музыке Г.П. Сергеевой, Е.Д. Критской, Т.С. Шмагиной
	ОРКСЭ	Основы духовно-нравственной культуры народов России, Е.И. Николаева

7.2.2 Учебно – методическое обеспечение рабочих программ основной общей школы и средней общей школы

Предмет	Классы	Программа
Русский язык	5-8 классы ФГОС	Русский язык, Е.А. Быстрова, Л.В. Кибирева, Ю.Н. Гостева
	9 класс	Русский язык, Тростенцова Л.А.
	10-11 класс	Русский язык, Гольцова Н.Г.
Литература	5-8 классы ФГОС	Литература, В.Я Коровина, В.П. Журавлёв, В.И.Коровин
	9 класс	Литература, Коровина В.Я.
	10-11 класс	Литература, Коровин В.И., 10 кл Литература, Чалмаев В.А., 11 кл
Математика	5-6 классы ФГОС	Математика, Н.Я. Виленкин, В.И. Жохов, А.С. Чесноков
Алгебра	7-8 классы ФГОС	Алгебра, под ред. С.А. Теляковского
	9 класс	Алгебра, Макарычев Ю.Н.
	10-11 класс	Алгебра и начала анализа, Морткович
Геометрия	7-8 классы ФГОС	Геометрия, Л.С. Атанасян, В.Ф. Бутузов, С.Б. Кадомцев, Э.Г. Позняк, И.И. Юдина
	9 класс	Геометрия, Атанасян Л.С.
	10-11 класс	Геометрия, Атанасян Л.С.
Информатика и ИКТ	7-8 классы ФГОС	Информатика и ИКТ Л.Л. Босова, А.Ю. Босова
	9 класс	Информатика и ИКТ, Семакин И.Г.
	10-11 класс	Информатика и ИКТ, Семакин И.Г.

Физика	7-8 классы ФГОС	Физика, А.В. Перышкин
	9 класс	Физика, А.В. Перышкин
	10-11 класс	Физика, Мякишев
Химия	8 класс ФГОС	Химия, Новошинский И.И.
	9-11 класс	Химия, Новошинский И.И.
Биология	5-8 класс ФГОС	Биология, И.Н.Пономарёва, И.В. Николаев, О.А.Корнилова
	9 класс	Биология, Драгомилов
	10-11 класс	Биология, Беляев Д
География	5-8 класс ФГОС	География, 5,6 класс, А.А. Лобжанидзе География, 7 класс, А.П. Кузнецов, Л.Е Савельева, В.П. Дронов География, Пятунин В.Б., 8 кл
	9 класс	География, Таможняя Е.А., 9 кл
	10-11 класс	География, Бахичева
История	5-8 класс ФГОС	История Древнего мира, 5 класс, В.И. Уколова История. Средние века, 6 класс, В.А. Ведюшкин, В.И. Уколова История. Новое время. Конец XV – конец XVIII века, 7 класс, В.А. Ведюшкин, Д.Ю. Бувыкин История России, 6 класс, А.А. Данилов История России, 7 класс, Н.М. Арсентьев, А.А. Данилов, И.В. Куркин, А.Я. Токарева Всеобщая история, Юдовская А.Я., 8 кл История России, Данилов А.А., 8 кл
	9 класс	История России, Данилов А.А., 9 кл Новейшая история, Сороко-Цюпа О.С., 9 кл
	10-11 класс	История России, Данилов, Косулина, 10 кл История России, Алексашина, 11 кл Всемирная история, Загладин Н.В., 10,11 кл
Обществознание	5-8 класс ФГОС	Обществознание, 5 класс, А.И. Кравченко Обществознание, 6,7,8 класс, Л.Н. Боголюбов
	9 класс	Обществознание, Боголюбов Л.Н
	10-11 класс	Обществознание, Боголюбов Л.Н
Изобразительное искусство	5-7 класс ФГОС	Изобразительное искусство, под редакцией Б.М. Неменского
Искусство	8-9 класс	Искусство, Сергеева Г.П.
Физическая культура	5-8 класс ФГОС	Физическая культура, под редакцией М.Я. Виленского
	9 класс	Физическая культура, Лях В.И.
	10-11 класс	Физическая культура, Лях В.И.
ОБЖ	5-8 класс ФГОС	Основы безопасности жизнедеятельности, под редакцией А.Т. Смирнова
	9 класс	Основы безопасности жизнедеятельности, под редакцией А.Т. Смирнова
	10-11 класс	Основы безопасности жизнедеятельности, под редакцией А.Т. Смирнова
Музыка	5-8 класс ФГОС	Музыка, Г.П.Сергеева, Е.Д.Критская
Технология	5-8 класс	Технология, Н.В.Синица, В.Д. Симоненко В.Д.

	ФГОС	Технология, Гончаров
--	------	----------------------

7.2.3. Материально-техническая база учреждения:

Наименование объекта	Кол-во мест	Площадь	Количество единиц ценного оборудования
Столовая	120	общая 334,8 м ² зал 164,5 м ²	-
Медицинский кабинет	20	28,2 м ²	-
Библиотека	12	68,9 м ²	-
Спортивный зал	80	148,4 м ²	-

7.2.4. Материально-техническое обеспечение

Наименование	Фактическое значение
Интерактивные доски	27
Мультимедийные проекторы	27
Рабочее место учителя	28
Рабочее место ученика	15
Планшетный компьютер	18
Пульты дистанционного тестирования	60
Швейные машинки	10
Оверлок	1
Вышивальные машинки	2
Микроскопы	30
Документ-камеры	3
Автомат АКА-74	4
Интерактивный лазерный тир	1
Медицинский кабинет	1
Школьная столовая	2
Маты гимнастические	10
Комплект гимнастического оборудования	11

7.2.5. Библиотечно-информационное оснащение образовательного процесса

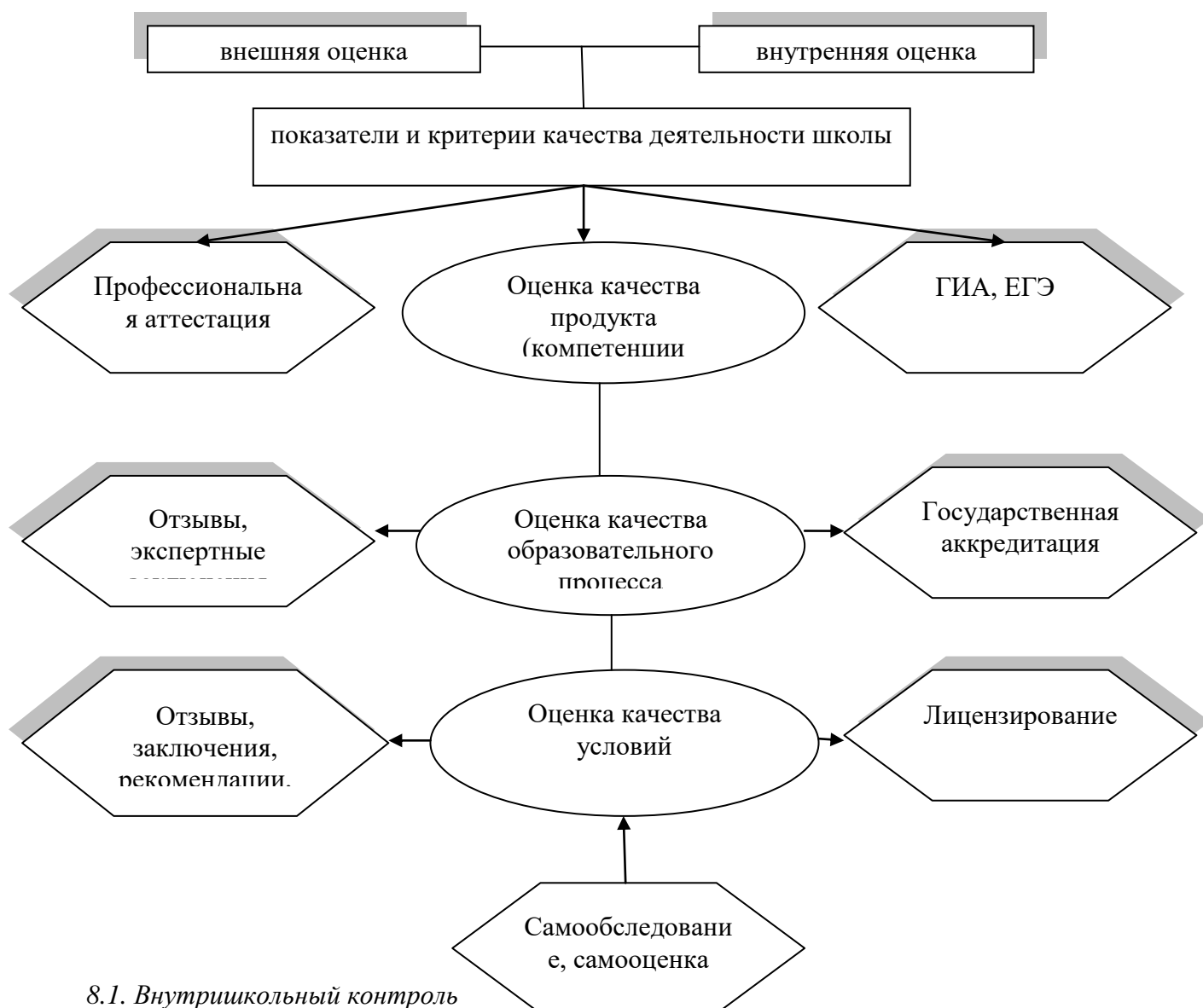
Наименование показателя	Фактическое значение
Книжный фонд	29560
Учебный фонд	19714
Доля учебников (%) в библиотечном фонде	66%
Обеспеченность учебниками (%)	100%
Доля методических пособий (%) в библиотечном фонде, в т.ч. не старше 5 лет	10% 1%
Количество подписных изданий	20

7.2.6. Информатизация образовательного процесса

Наименование показателя	Фактическое значение
Наличие в образовательном учреждении подключения к сети Internet, Кбит/сек	От 5 мбит/с
Количество Internet-серверов	1
Наличие локальных сетей в ОУ	1
Количество терминалов, с доступом к сети Internet-	30
Количество единиц вычислительной техники (компьютеров)	

-всего	87
-из них используются в образовательном процессе	81
Количество классов, оборудованных мультимедиапроекторами	27
Количество интерактивных комплектов с мобильными классами	1

8. ОЦЕНКА ФУНКЦИОНИРОВАНИЯ ВНУТРЕННЕЙ СИСТЕМЫ ОЦЕНКИ КАЧЕСТВА ОБРАЗОВАНИЯ



8.1. Внутришкольный контроль

Наименование показателя	Фактическое значение
Формы (виды) внутришкольного контроля	Персональный, тематический, фронтальный, обзорный, классно-обобщающий, обзорно-обобщающий, предметно-обобщающий.
Периодичность проведения внутришкольного контроля	Согласно плану внутришкольного

	контроля
Формы отчетности	Справка, отчет, приказ, анализ.

8.2. Виды мониторинга

Качество обученности учащихся начальной общей, основной общей и средней общей школы (2016 – 2017 учебный год)

Класс	Всего аттестовано	Отличники		Хорошисты		Качество
		Число	Процент	Число	Процент	
1-4	335	44	13,1	169	50,4	64
5-9	475	17	3,6	150	31,6	35
10-11	64	10	15,6	21	32,8	50
всего	874	71	8,1	340	38,9	47

Качество обученности учащихся начальной общей, основной общей и средней общей школы по параллелям (2016 – 2017 учебный год)

Класс	Всего аттестовано	Отличники		Хорошисты		Качество
		Число	Процент	Число	Процент	
2 классы	114	17	14,9	67	58,8	73,5
3 классы	106	13	12,3	55	51,9	64,1
4 классы	115	12	10,4	47	40,9	51,2
5 классы	80	7	8,8	28	35	43,8
6 классы	79	5	6,3	32	40,5	46,7
7 классы	114	1	0,9	32	28,1	29
8 классы	104	1	1	32	30,8	31,8
9 классы	98	3	3,1	26	26,5	29,5
10 классы	38	6	15,8	12	31,6	47,4
11 классы	26	4	15,4	9	34,6	50

9. ПОКАЗАТЕЛИ ДЕЯТЕЛЬНОСТИ БОУ СОШ №10 МО ДИНСКОЙ РАЙОН ЗА 2016-2017 УЧЕБНЫЙ ГОД

№ п/п	Показатели	Единица измерения
1.	Образовательная деятельность	
1.1	Общая численность учащихся	1014 человек
1.2	Численность учащихся по образовательной программе начального общего образования	462 человек
1.3	Численность учащихся по образовательной программе основного общего образования	475 человек
1.4	Численность учащихся по образовательной программе среднего общего образования	64 человек
1.5	Численность/удельный вес численности учащихся, успевающих на “4” и “5” по результатам промежуточной аттестации, в общей численности учащихся	человек/% 411/47,03%
1.6	Средний балл государственной итоговой аттестации выпускников 9 класса по русскому языку	30,5 балл
1.7	Средний балл государственной итоговой аттестации	16,1 балл

	выпускников 9 класса по математике	
1.8	Средний балл единого государственного экзамена выпускников 11 класса по русскому языку	72,6 балл
1.9	Средний балл единого государственного экзамена выпускников 11 класса по математике	44,4 балл
1.10	Численность/удельный вес численности выпускников 9 класса, получивших неудовлетворительные результаты на государственной итоговой аттестации по русскому языку, в общей численности выпускников 9 класса	человек/% 0/0
1.11	Численность/удельный вес численности выпускников 9 класса, получивших неудовлетворительные результаты на государственной итоговой аттестации по математике, в общей численности выпускников 9 класса	человек/% 0/0
1.12	Численность/удельный вес численности выпускников 11 класса, получивших результаты ниже установленного минимального количества баллов единого государственного экзамена по русскому языку, в общей численности выпускников 11 класса	человек/% 0/0
1.13	Численность/удельный вес численности выпускников 11 класса, получивших результаты ниже установленного минимального количества баллов единого государственного экзамена по математике, в общей численности выпускников 11 класса	человек/% 0/0
1.14	Численность/удельный вес численности выпускников 9 класса, не получивших аттестаты об основном общем образовании, в общей численности выпускников 9 класса	человек/% 0/0
1.15	Численность/удельный вес численности выпускников 11 класса, не получивших аттестаты о среднем общем образовании, в общей численности выпускников 11 класса	человек/% 0/0
1.16	Численность/удельный вес численности выпускников 9 класса, получивших аттестаты об основном общем образовании с отличием, в общей численности выпускников 9 класса	человек/% 5/5,1%
1.17	Численность/удельный вес численности выпускников 11 класса, получивших аттестаты о среднем общем образовании с отличием, в общей численности выпускников 11 класса	человек/% 3/11,5%
1.18	Численность/удельный вес численности учащихся, принявших участие в различных олимпиадах, смотрах, конкурсах, в общей численности учащихся	человек/% 630/63%
1.19	Численность/удельный вес численности учащихся-победителей и призеров олимпиад, смотров, конкурсов, в общей численности учащихся, в том числе:	человек/% 106/11%
1.19.1	Регионального уровня	человек/% 3/0,2%
1.19.2	Федерального уровня	человек/% 0/0%
1.19.3	Международного уровня	человек/% 78/8%
1.20	Численность/удельный вес численности учащихся, получающих образование с углубленным изучением отдельных учебных предметов, в общей численности	человек/% 0/0

	учащихся	
1.21	Численность/удельный вес численности учащихся, получающих образование в рамках профильного обучения, в общей численности учащихся	человек/% 20/2,0
1.22	Численность/удельный вес численности обучающихся с применением дистанционных образовательных технологий, электронного обучения, в общей численности учащихся	человек/% 2/0,2%
1.23	Численность/удельный вес численности учащихся в рамках сетевой формы реализации образовательных программ, в общей численности учащихся	человек/% 0/0
1.24	Общая численность педагогических работников, в том числе:	61 человек
1.25	Численность/удельный вес численности педагогических работников, имеющих высшее образование, в общей численности педагогических работников	человек/% 55/90%
1.26	Численность/удельный вес численности педагогических работников, имеющих высшее образование педагогической направленности (профиля), в общей численности педагогических работников	человек/% 51/84%
1.27	Численность/удельный вес численности педагогических работников, имеющих среднее профессиональное образование, в общей численности педагогических работников	человек/% 6/10%
1.28	Численность/удельный вес численности педагогических работников, имеющих среднее профессиональное образование педагогической направленности (профиля), в общей численности педагогических работников	человек/% 5/8%
1.29	Численность/удельный вес численности педагогических работников, которым по результатам аттестации присвоена квалификационная категория в общей численности педагогических работников, в том числе:	человек/% 24/39%
1.29.1	Высшая	человек/% 4/6%
1.29.2	Первая	человек/% 23/38%
1.30	Численность/удельный вес численности педагогических работников в общей численности педагогических работников, педагогический стаж работы которых составляет:	человек/%
1.30.1	До 5 лет	человек/% 2/3%
1.30.2	Свыше 30 лет	человек/% 15/27%
1.31	Численность/удельный вес численности педагогических работников в общей численности педагогических работников в возрасте до 30 лет	человек/% 5/8%
1.32	Численность/удельный вес численности педагогических работников в общей численности педагогических работников в возрасте от 55 лет	человек/% 11/18%
1.33	Численность/удельный вес численности педагогических и административно-хозяйственных работников, прошедших за	человек/% 61/100%

	последние 5 лет повышение квалификации/профессиональную переподготовку по профилю педагогической деятельности или иной осуществляемой в образовательной организации деятельности, в общей численности педагогических и административно-хозяйственных работников	
1.34	Численность/удельный вес численности педагогических и административно-хозяйственных работников, прошедших повышение квалификации по применению в образовательном процессе федеральных государственных образовательных стандартов в общей численности педагогических и административно-хозяйственных работников	человек/% 61/100%
2.	Инфраструктура	
2.1	Количество компьютеров в расчете на одного учащегося	1,4 единиц
2.2	Количество экземпляров учебной и учебно-методической литературы из общего количества единиц хранения библиотечного фонда, состоящих на учете, в расчете на одного учащегося	27 единиц
2.3	Наличие в образовательной организации системы электронного документооборота	да
2.4	Наличие читального зала библиотеки, в том числе:	нет
2.4.1	С обеспечением возможности работы на стационарных компьютерах или использования переносных компьютеров	нет
2.4.2	С медиатекой	нет
2.4.3	Оснащенного средствами сканирования и распознавания текстов	нет
2.4.4	С выходом в Интернет с компьютеров, расположенных в помещении библиотеки	нет
2.4.5	С контролируемой распечаткой бумажных материалов	нет
2.5	Численность/удельный вес численности учащихся, которым обеспечена возможность пользоваться широкополосным Интернетом (не менее 2 Мб/с), в общей численности учащихся	человек/% 580/59
2.6	Общая площадь помещений, в которых осуществляется образовательная деятельность, в расчете на одного учащегося	1832 кв.м/2,89 кв.м